




II.

INFORMACION

PRESUPUESTARIA

Presidencia Municipal de Matamoros Coahuila
 Estado Analítico de Ingresos
 Del 01 de enero al 31 de diciembre de 2018

Clasificación Económica	Ingreso					Diferencia (6= 5 - 1)
	Estimado	Ampliaciones y Reducciones	Modificado	Devengado	Recaudado	
	1	2	(3= 1 + 2)	4	5	
Ingresos						
Ingresos Corrientes	\$ 235,110,948.07	\$ -	\$ 235,110,948.07	\$ 256,097,429.91	\$ 256,097,429.91	\$ 27,590,519.82
Ingresos de Capital	\$ -	\$ -	\$ -	\$ -	\$ -	
Ingresos derivados de Financiamiento	\$ 5,224,911.72	\$ -	\$ 5,224,911.72	\$ -	\$ -	-\$ 5,224,911.72
Total	\$ 240,335,859.79	\$ -	\$ 240,335,859.79	\$ 256,097,429.91	\$ 256,097,429.91	\$ 27,590,519.32
				Ingresos excedentes		


 C. PRESIDENTE MUNICIPAL

 C. TESORERO MUNICIPAL

 C. COMISIONADO EN HACIENDA


 C. CONTRALOR MUNICIPAL

 C. SINDICO MUNICIPAL

Presidencia Municipal de Matamoros Coahuila
Estado Analítico de Ingresos
Del 01 de enero al 31 de diciembre de 2018

Estado Analítico de Ingresos Por Fuente de Financiamiento	Ingreso					Diferencia (6= 5 - 1)
	Estimado	Ampliaciones y Reducciones	Modificado	Devengado	Recaudado	
	1	2	(3= 1 + 2)	4	5	
Ingresos del Gobierno	235,110,948.07	0.00	235,110,948.07	256,097,429.91	256,097,429.91	20,986,481.84
Impuestos	13,605,784.74	0.00	13,605,784.74	18,477,147.21	18,477,147.21	4,871,362.47
Contribuciones de Mejoras	0.00	0.00	0.00	0.00	0.00	0.00
Derechos	19,356,292.68	0.00	19,356,292.68	13,610,605.68	13,610,605.68	-5,745,687.00
Productos	66,547.66	0.00	66,547.66	181,582.24	181,582.24	115,034.58
Corriente	66,547.66	0.00	66,547.66	181,582.24	181,582.24	115,034.58
Capital	0.00	0.00	0.00	0.00	0.00	0.00
Aprovechamientos	3,565,875.40	0.00	3,565,875.40	2,707,524.42	2,707,524.42	-858,350.98
Corriente	3,565,875.40	0.00	3,565,875.40	2,707,524.42	2,707,524.42	-858,350.98
Capital	0.00	0.00	0.00	0.00	0.00	0.00
Participaciones y Aportaciones	198,516,447.59	0.00	198,516,447.59	221,120,570.36	221,120,570.36	22,604,122.77
Transferencias, Asignaciones, Subsidios y Otras Ayudas	0.00	0.00	0.00	0.00	0.00	0.00
Ingresos de Organismos y Empresas	0.00	0.00	0.00	0.00	0.00	0.00
Cuotas y Aportaciones de Seguridad Social	0.00	0.00	0.00	0.00	0.00	0.00
Ingresos por Ventas de Bienes y Servicios	0.00	0.00	0.00	0.00	0.00	0.00
Transferencias, Asignaciones, Subsidios y Otras Ayudas	0.00	0.00	0.00	0.00	0.00	0.00
Ingresos derivados de financiamiento	5,224,911.72	0.00	5,224,911.72	0.00	0.00	-5,224,911.72
Ingresos Derivados de Financiamientos	5,224,911.72	0.00	5,224,911.72	0.00	0.00	-5,224,911.72
Total	240,335,859.79	0.00	240,335,859.79	256,097,429.91	256,097,429.91	27,590,519.82
				Ingresos excedentes		


C. PRESIDENTE MUNICIPAL


C. TESORERO MUNICIPAL


C. COMISIONADO EN HACIENDA


C. CONTRALOR MUNICIPAL


C. SINDICO MUNICIPAL

Presidencia Municipal de Matamoros Coahuila
Estado Analítico de Ingresos
Del 01 de enero al 31 de diciembre de 2018

Rubro de Ingresos	Ingreso					Diferencia
	Estimado	Ampliaciones y Reducciones	Modificado	Devengado	Recaudado	
	1	2	(3= 1 + 2)	4	5	
Impuestos	13,605,784.74	0.00	13,605,784.74	18,477,147.21	18,477,147.21	4,871,362.47
Cuotas y Aportaciones de Seguridad Social	0.00	0.00	0.00	0.00	0.00	0.00
Contribuciones de Mejoras	0.00	0.00	0.00	0.00	0.00	0.00
Derechos	19,356,292.68	0.00	19,356,292.68	13,610,605.68	13,610,605.68	-5,745,687.00
Productos	66,547.00	0.00	66,547.00	181,582.24	181,582.24	115,034.58
Corriente	66,547.66	0.00	66,547.66	181,582.24	181,582.24	115,034.58
Capital	0.00	0.00	0.00	0.00	0.00	0.00
Aprovechamientos	3,565,875.40	0.00	3,565,875.40	2,707,524.42	2,707,524.42	-858,350.98
Corriente	3,565,875.40	0.00	3,565,875.40	2,707,524.42	2,707,524.42	-858,350.98
Capital	0.00	0.00	0.00	0.00	0.00	0.00
Ingresos por Ventas de Bienes y Servicios	0.00	0.00	0.00	0.00	0.00	0.00
Participaciones y Aportaciones	198,516,447.59	0.00	198,516,447.59	221,120,570.36	221,150,570.36	22,604,122.77
Transferencias, Asignaciones, Subsidios y Otras Ayudas	0.00	0.00	0.00	0.00	0.00	0.00
Ingresos Derivados de Financiamientos	5,224,911.72	0.00	5,224,911.72	0.00	0.00	-5,224,911.72
Total	240,335,859.13	0.00	240,335,859.13	256,097,429.91	256,127,429.91	27,590,519.82
				Ingresos excedentes		


C. PRESIDENTE MUNICIPAL


C. CONTRALOR MUNICIPAL


C. TESORERO MUNICIPAL


C. SINDICO MUNICIPAL


C. COMISIONADO EN HACIENDA

